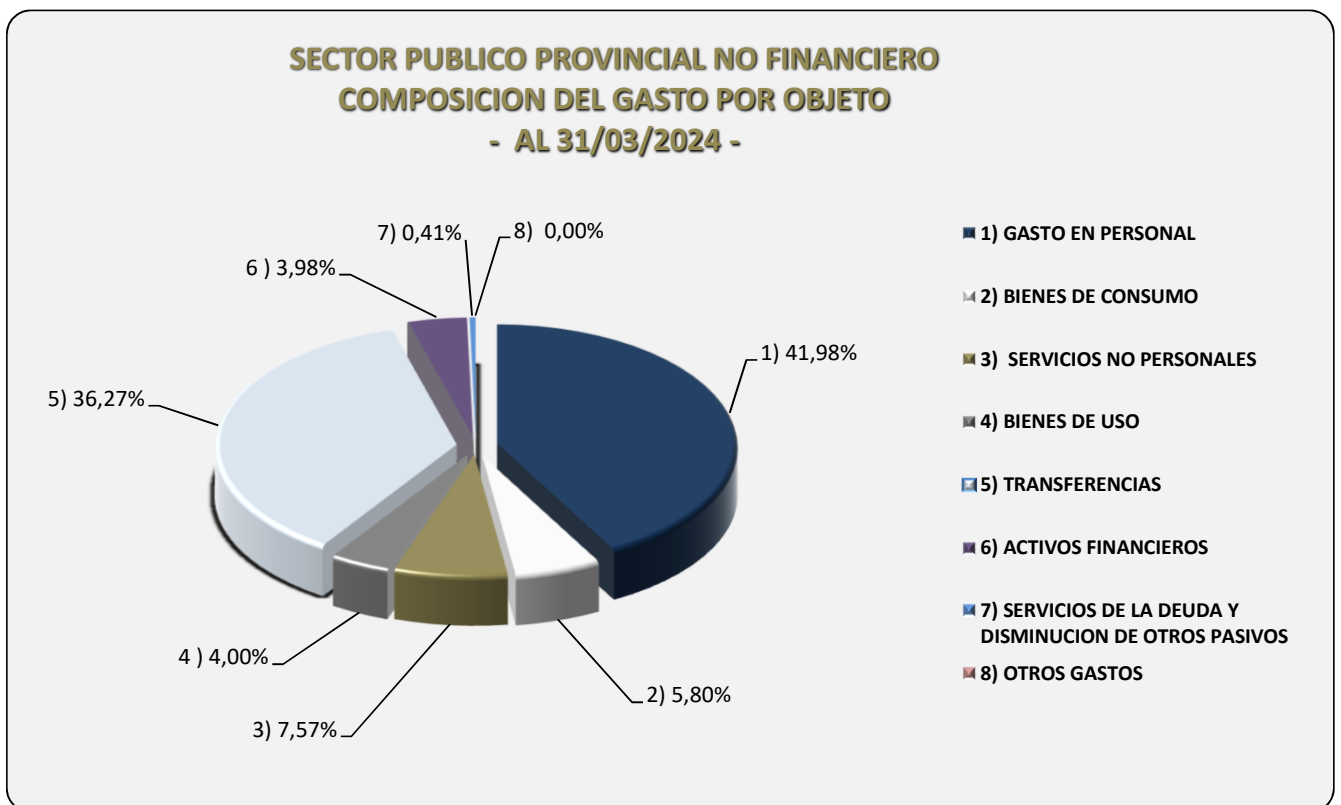


SECTOR PUBLICO PROVINCIAL NO FINANCIERO COMPOSICION DEL GASTO POR OBJETO

AL 31-03-2024

OBJETO DEL GASTO	EJECUTADO	% INCIDENCIA EN EL TOTAL DEL GASTO
1) GASTO EN PERSONAL	89.907.304.958,19	41,98%
2) BIENES DE CONSUMO	12.414.461.232,84	5,80%
3) SERVICIOS NO PERSONALES	16.209.501.253,14	7,57%
4) BIENES DE USO	8.559.974.736,30	4,00%
5) TRANSFERENCIAS	77.667.510.324,57	36,27%
6) ACTIVOS FINANCIEROS	8.520.833.264,37	3,98%
7) SERVICIOS DE LA DEUDA Y DISMINUCION DE OTROS PASIVOS	871.562.960,95	0,41%
8) OTROS GASTOS	0,00	0,00%
TOTAL	214.151.148.730,36	100,00%

Fuente: C.G.P., Ejecuciones Presupuestarias 2024, Sistema e-Sidif.



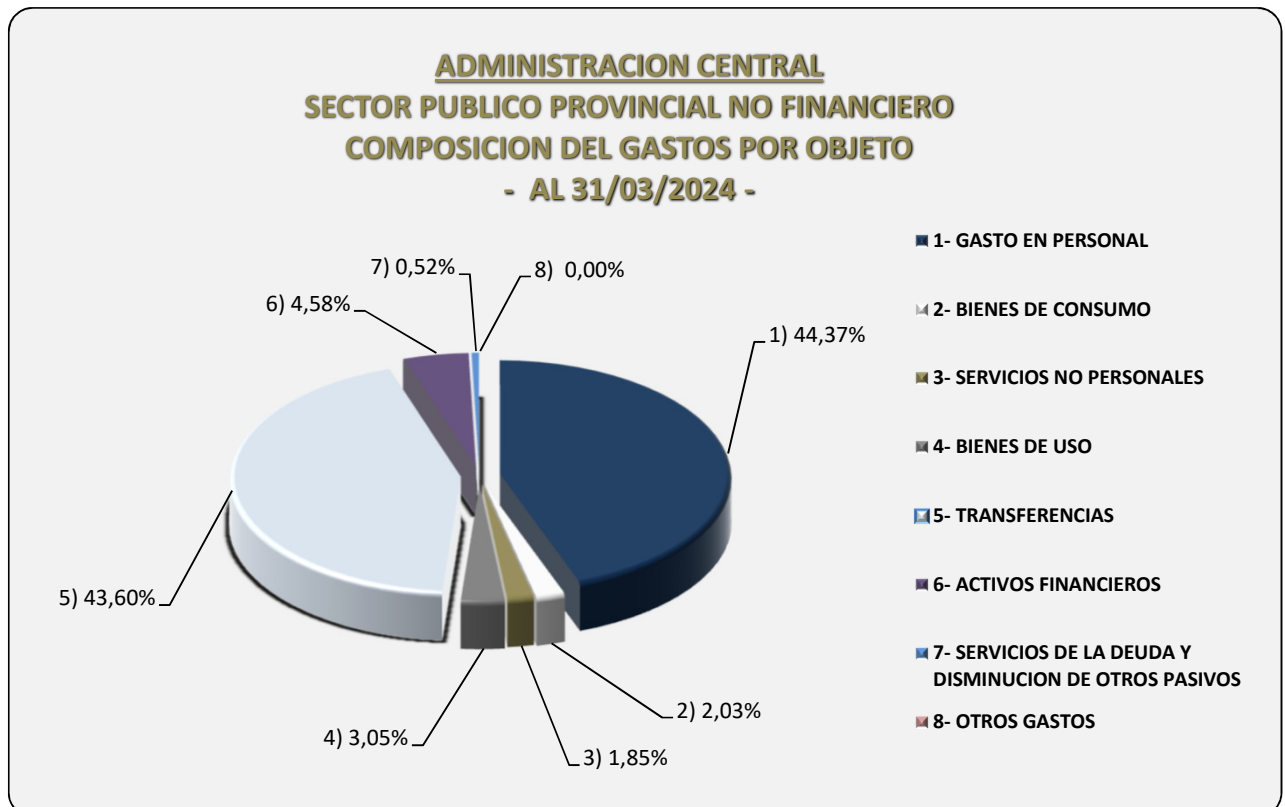
Fuente: C.G.P., Ejecuciones Presupuestarias 2024, Sistema e-Sidif.

ADMINISTRACIÓN CENTRAL
SECTOR PUBLICO PROVINCIAL NO FINANCIERO
ESTADO DE EJECUCION PRESUPUESTARIA DE GASTOS
COMPOSICION DEL GASTO POR OBJETO

AL 31-03-2024

OBJETO DEL GASTO	EJECUTADO	% INCIDENCIA EN EL TOTAL DEL GASTO
1- GASTO EN PERSONAL	74.214.590.671,95	44,37%
2- BIENES DE CONSUMO	3.395.562.191,94	2,03%
3- SERVICIOS NO PERSONALES	3.097.350.490,19	1,85%
4- BIENES DE USO	5.096.141.883,45	3,05%
5- TRANSFERENCIAS	72.920.612.636,99	43,60%
6- ACTIVOS FINANCIEROS	7.663.880.535,18	4,58%
7- SERVICIOS DE LA DEUDA Y DISMINUCION DE OTROS PASIVOS	871.562.960,95	0,52%
8- OTROS GASTOS	0,00	0,00%
TOTAL GENERAL	167.259.701.370,65	100,00%

Fuente: C.G.P., Ejecuciones Presupuestarias 2024, Sistema e-Sidif.



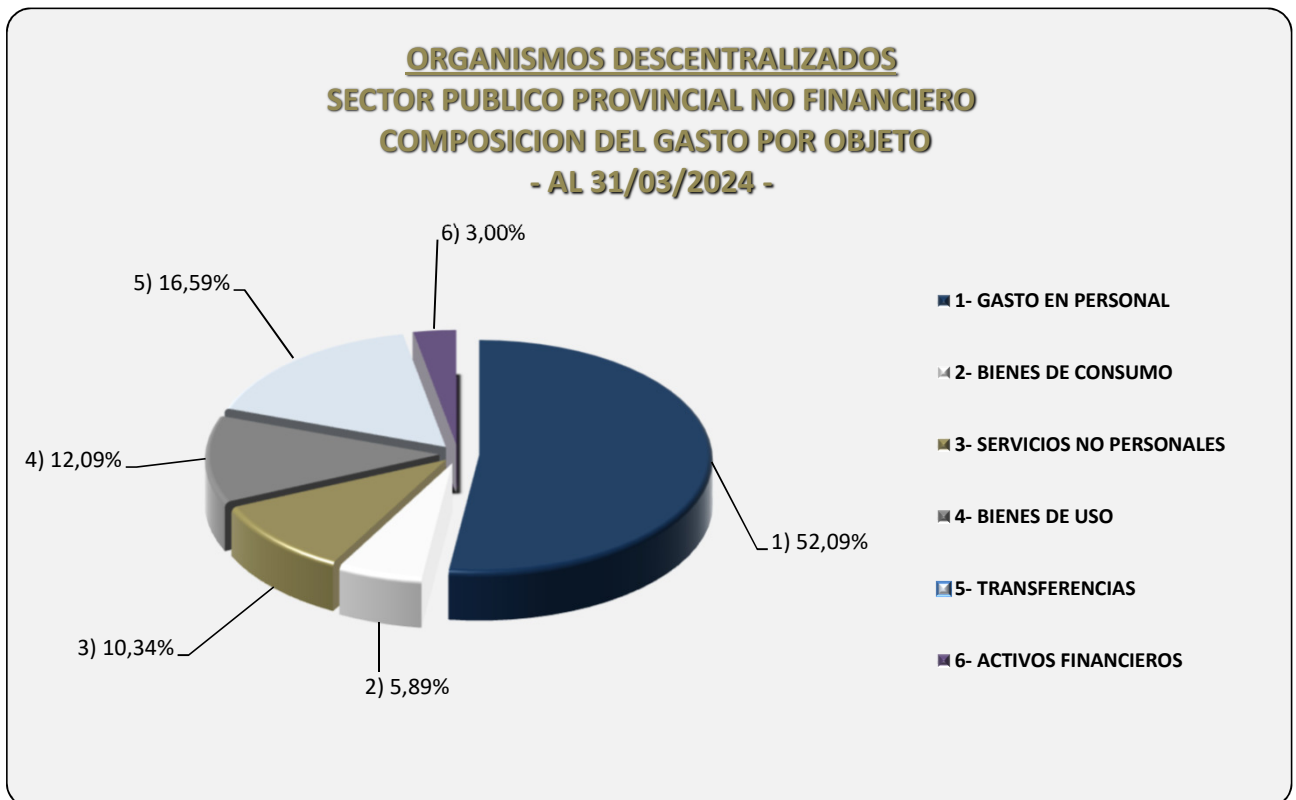
Fuente: C.G.P., Ejecuciones Presupuestarias 2024, Sistema e-Sidif.

ORGANISMOS DESCENTRALIZADOS
SECTOR PUBLICO PROVINCIAL NO FINANCIERO
ESTADO DE EJECUCION PRESUPUESTARIA DE GASTOS
COMPOSICION DEL GASTO POR OBJETO

AL 31-03-2024

OBJETO DEL GASTO	EJECUTADO	% INCIDENCIA EN EL TOTAL DEL GASTO
1- GASTO EN PERSONAL	14.902.022.367,75	52,09%
2- BIENES DE CONSUMO	1.684.346.840,30	5,89%
3- SERVICIOS NO PERSONALES	2.959.198.424,36	10,34%
4- BIENES DE USO	3.459.697.852,85	12,09%
5- TRANSFERENCIAS	4.746.897.687,58	16,59%
6- ACTIVOS FINANCIEROS	856.952.729,19	3,00%
TOTAL GENERAL	28.609.115.902,03	100,00%

Fuente: C.G.P., Ejecuciones Presupuestarias 2024, Sistema e-Sidif.



Fuente: C.G.P., Ejecuciones Presupuestarias 2024, Sistema e-Sidif.

INSTITUCIONES DE LA SEGURIDAD SOCIAL

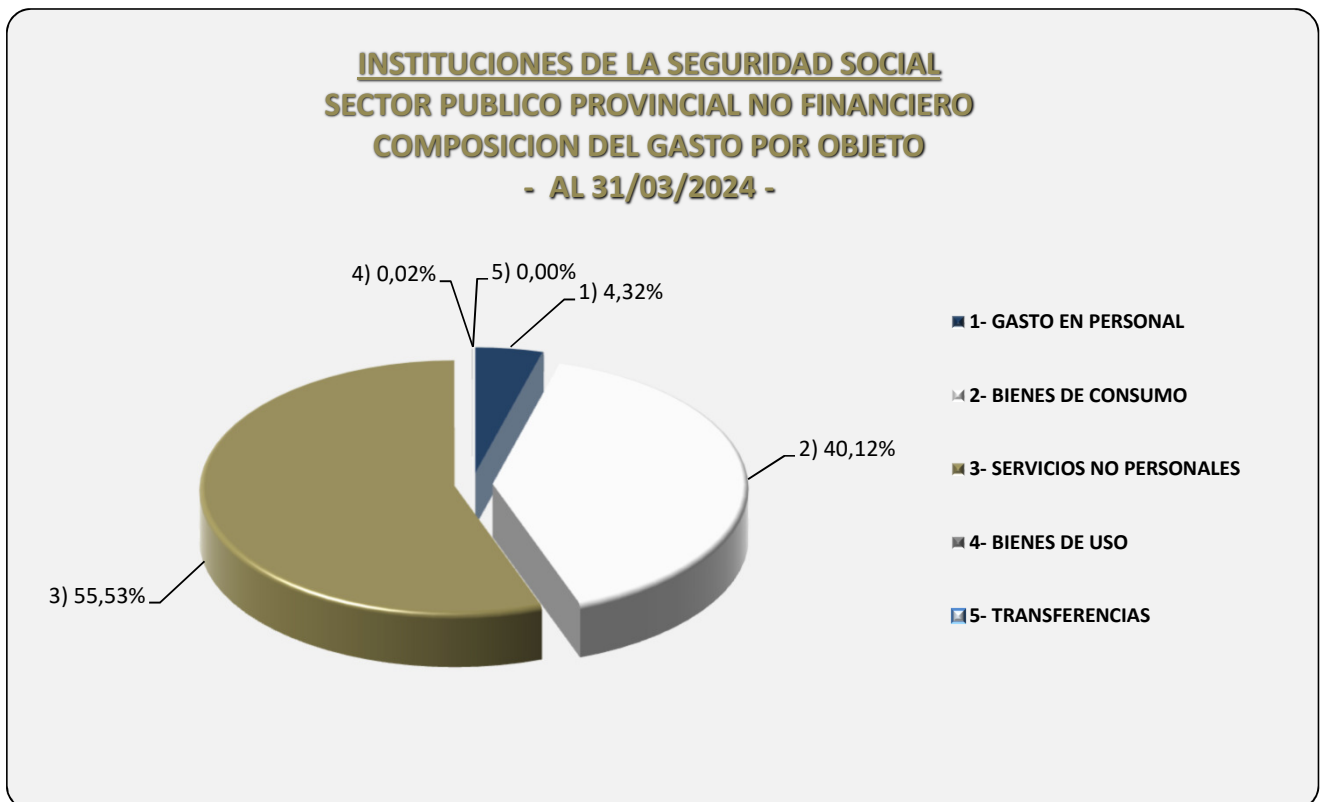
ESTADO DE EJECUCION PRESUPUESTARIA DE GASTOS

COMPOSICION DEL GASTO POR OBJETO

AL 31-03-2024

OBJETO DEL GASTO	EJECUTADO	% INCIDENCIA EN EL TOTAL DEL GASTO
1- GASTO EN PERSONAL	790.691.918,49	4,32%
2- BIENES DE CONSUMO	7.334.552.200,60	40,12%
3- SERVICIOS NO PERSONALES	10.152.952.338,59	55,53%
4- BIENES DE USO	4.135.000,00	0,02%
5- TRANSFERENCIAS	0,00	0,00%
TOTAL GENERAL	18.282.331.457,68	100,00%

Fuente: C.G.P., Ejecuciones Presupuestarias 2024, Sistema e-Sidif.



Fuente: C.G.P., Ejecuciones Presupuestarias 2024, Sistema e-Sidif.