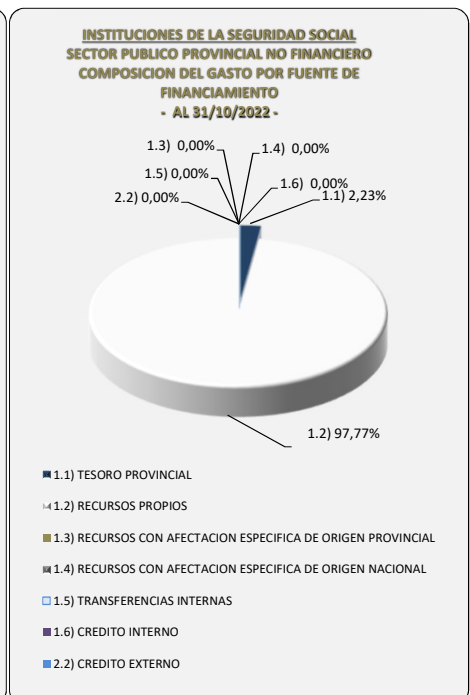
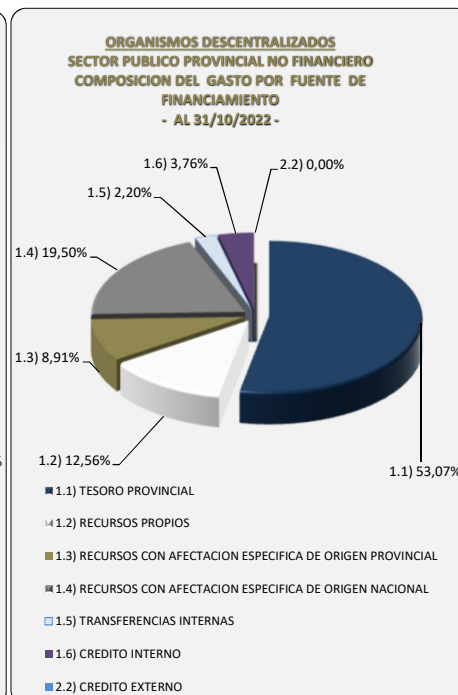
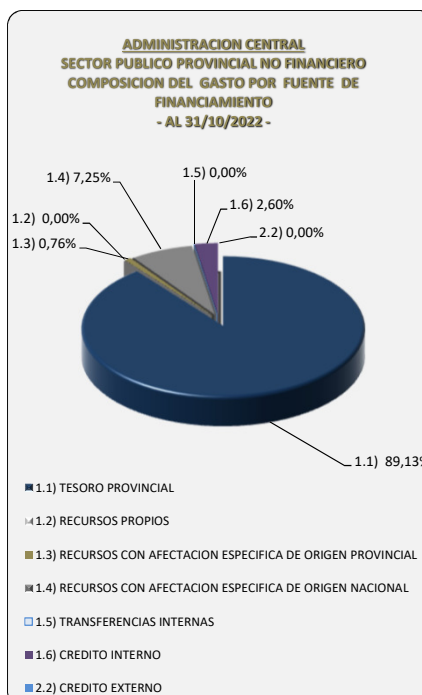
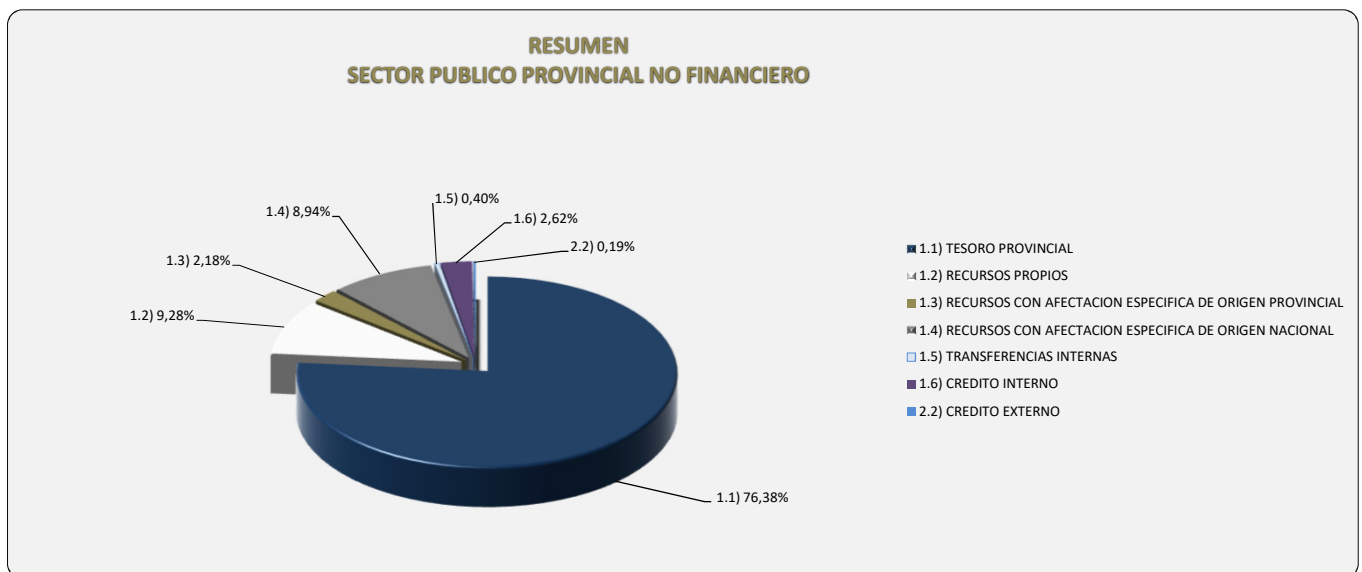


**SECTOR PUBLICO PROVINCIAL NO FINANCIERO - COMPOSICION DEL GASTO POR FUENTE DE FINANCIAMIENTO**

**AL 31-10-2022**

PROCEDENCIA	FUENTES DE FINANCIAMIENTO	ADMINISTRACION CENTRAL		ORGANISMOS DESCENTRALIZADOS		INSTITUCIONES DE LA SEGURIDAD SOCIAL		TOTAL SECTOR PUBLICO PROVINCIAL NO FINANCIERO	
		EJECUTADO	% DE INCIDENCIA EN EL TOTAL DEL GASTO	EJECUTADO	% DE INCIDENCIA EN EL TOTAL DEL GASTO	EJECUTADO	% DE INCIDENCIA EN EL TOTAL DEL GASTO	EJECUTADO	% DE INCIDENCIA EN EL TOTAL DEL GASTO
FUENTES DE FINANCIAMIENTO INTERNAS	1.1) TESORO PROVINCIAL	115.730.069.695,30	89,13%	16.640.720.746,84	53,07%	278.386.681,82	2,23%	132.649.177.123,96	76,38%
	1.2) RECURSOS PROPIOS	0,00	0,00%	3.937.157.079,02	12,56%	12.182.109.868,33	97,77%	16.119.266.947,35	9,28%
	1.3) RECURSOS CON AFECTACION ESPECIFICA DE ORIGEN PROVINCIAL	991.777.585,35	0,76%	2.793.931.096,67	8,91%	0,00	0,00%	3.785.708.682,02	2,18%
	1.4) RECURSOS CON AFECTACION ESPECIFICA DE ORIGEN NACIONAL	9.408.133.894,11	7,25%	6.114.940.118,91	19,50%	0,00	0,00%	15.523.074.013,02	8,94%
	1.5) TRANSFERENCIAS INTERNAS	0,00	0,00%	690.744.133,43	2,20%	0,00	0,00%	690.744.133,43	0,40%
	1.6) CREDITO INTERNO	3.375.808.838,14	2,60%	1.179.847.918,97	3,76%	0,00	0,00%	4.555.656.757,11	2,62%
FUENTES DE FINANCIAMIENTO EXTERNAS	2.2) CREDITO EXTERNO	336.266.824,95	0,00%	0,00	0,00%	0,00	0,00%	336.266.824,95	0,19%
<b>TOTAL GASTOS</b>		<b>129.842.056.837,85</b>	<b>99,74%</b>	<b>31.357.341.093,84</b>	<b>100,00%</b>	<b>12.460.496.550,15</b>	<b>100,00%</b>	<b>173.659.894.481,84</b>	<b>100,00%</b>

Fuente: C.G.P., Ejecuciones Presupuestarias 2022, Sistema e-Sidif.



Fuente: C.G.P., Ejecuciones Presupuestarias 2022, Sistema e-Sidif.